



INSTITUTO NAYARITA DE EDUCACIÓN PARA ADULTOS NAYARIT

Usr: SUPERVISOR
Rep: rptEstadoActividades

Estado de Actividades

Del 01/ene./2024 al 31/mar./2024
(Cifras en Pesos)

Fecha y hora de Impresión | 17/abr./2024
12:34 p. m.

Concepto	2024	2023
INGRESOS Y OTROS BENEFICIOS		
INGRESOS DE GESTIÓN		
IMPUESTOS	\$412.50	\$168,979.30
CUOTAS Y APORTACIONES DE SEGURIDAD SOCIAL	\$0.00	\$0.00
CONTRIBUCIONES DE MEJORAS	\$0.00	\$0.00
DERECHOS	\$0.00	\$0.00
PRODUCTOS	\$0.00	\$0.00
APROVECHAMIENTOS	\$410.23	\$168,972.58
INGRESOS POR VENTA DE BIENES Y PRESTACIÓN DE SERVICIOS	\$2.27	\$6.72
	\$0.00	\$0.00
PARTICIPACIONES, APORTACIONES, CONVENIOS, INCENTIVOS DERIVADOS DE LA COLABORACIÓN FISCAL, FONDOS DISTINTOS DE APORTACIONES, TRANSFERENCIAS, ASIGNACIONES, SUBSIDIOS Y SUBVENCIONES, Y PENSIONES Y JUBILACIONES	\$21,927,640.56	\$75,672,345.12
PARTICIPACIONES, APORTACIONES, CONVENIOS, INCENTIVOS DERIVADOS DE LA COLABORACIÓN FISCAL Y FONDOS DISTINTOS DE APORTACIONES	\$21,820,761.00	\$73,976,938.90
TRANSFERENCIAS, ASIGNACIONES, SUBSIDIOS Y SUBVENCIONES, Y PENSIONES Y JUBILACIONES	\$106,879.56	\$1,695,406.22
OTROS INGRESOS Y BENEFICIOS		
INGRESOS FINANCIEROS	\$1.42	\$5.75
INCREMENTO POR VARIACIÓN DE INVENTARIOS	\$0.00	\$0.00
DISMINUCIÓN DEL EXCESO DE ESTIMACIONES POR PÉRDIDA O DETERIORO U OBSOLESCENCIA	\$0.00	\$0.00
DISMINUCIÓN DEL EXCESO DE PROVISIONES	\$0.00	\$0.00
OTROS INGRESOS Y BENEFICIOS VARIOS	\$1.42	\$5.75
Total de Ingresos y Otros Beneficios	\$21,928,054.48	\$75,841,330.17
GASTOS Y OTRAS PERDIDAS		
GASTOS DE FUNCIONAMIENTO		
SERVICIOS PERSONALES	\$10,740,606.51	\$56,383,629.03
MATERIALES Y SUMINISTROS	\$9,056,526.20	\$43,462,152.58
SERVICIOS GENERALES	\$205,598.74	\$2,967,815.65
	\$1,478,481.57	\$9,953,660.80
TRANSFERENCIAS, ASIGNACIONES, SUBSIDIOS Y OTRAS AYUDAS	\$3,076,980.00	\$15,352,055.00
TRANSFERENCIAS INTERNAS Y ASIGNACIONES AL SECTOR PÚBLICO	\$0.00	\$0.00
TRANSFERENCIAS AL RESTO DEL SECTOR PÚBLICO	\$0.00	\$0.00
SUBSIDIOS Y SUBVENCIONES	\$0.00	\$2,155,308.00
AYUDAS SOCIALES	\$3,076,980.00	\$13,196,747.00
PENSIONES Y JUBILACIONES	\$0.00	\$0.00
TRANSFERENCIAS A FIDEICOMISOS, MANDATOS Y CONTRATOS ANALOGOS	\$0.00	\$0.00
TRANSFERENCIAS A LA SEGURIDAD SOCIAL	\$0.00	\$0.00
DONATIVOS	\$0.00	\$0.00
TRANSFERENCIAS AL EXTERIOR	\$0.00	\$0.00
PARTICIPACIONES Y APORTACIONES	\$0.00	\$0.00
PARTICIPACIONES	\$0.00	\$0.00
APORTACIONES	\$0.00	\$0.00
CONVENIOS	\$0.00	\$0.00
INTERESES, COMISIONES Y OTROS GASTOS DE LA DEUDA PÚBLICA	\$0.00	\$0.00
INTERESES DE LA DEUDA PÚBLICA	\$0.00	\$0.00
COMISIONES DE LA DEUDA PÚBLICA	\$0.00	\$0.00
GASTOS DE LA DEUDA PÚBLICA	\$0.00	\$0.00
COSTO POR COBERTURAS	\$0.00	\$0.00
APOYOS FINANCIEROS	\$0.00	\$0.00
OTROS GASTOS Y PÉRDIDAS EXTRAORDINARIAS	\$5.12	\$25.87
ESTIMACIONES, DEPRECIACIONES, DETERIOROS, OBSOLESCENCIA Y AMORTIZACIONES	\$0.00	\$0.00
PROVISIONES	\$0.00	\$0.00
DISMINUCIÓN DE INVENTARIOS	\$0.00	\$0.00








INSTITUTO NAYARITA DE EDUCACIÓN PARA ADULTOS NAYARIT

Usu: SUPERVISOR

Rep: rptEstadoActividades


Estado de Actividades

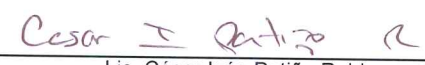
Del 01/ene./2024 al 31/mar./2024
(Cifras en Pesos)


Fecha y hora de Impresión | 17/abr./2024
12:34 p. m.


Concepto	2024	2023
OTROS GASTOS	\$5.12	\$25.87
INVERSION PÚBLICA	\$0.00	\$0.00
INVERSION PÚBLICA NO CAPITALIZABLE	\$0.00	\$0.00
Total de Gastos y otras Pérdidas	\$13,817,591.63	\$71,735,709.90
Resultados del Ejercicio (Ahorro/Desahorro)	\$8,110,462.85	\$4,105,620.27

"Bajo protesta de decir verdad declaramos que los Estados Financieros y sus notas, son razonablemente correctos y son responsabilidad del emisor".


Mtra. Paola Alejandra Alvarez Montero
Directora General


Lic. César Iván Patiño Robles
Jefe del Departamento de Planeación y Seguimiento Operativo


Lic. Susana Gabriela Dominguez Castro
Jefa del Departamento de Administración y Finanzas


L.C. Yolanda Carrillo Avalos
Jefa de la Oficina de Recursos Financieros